

祁连县第七次全国人口普查公报^[1]（第一号）

——全县常住人口情况

祁连县统计局

祁连县第七次全国人口普查领导小组办公室

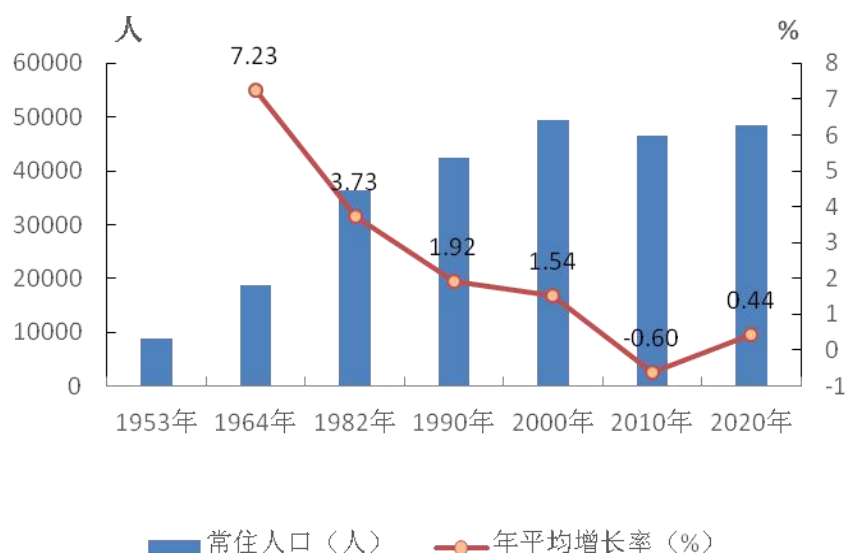
2021年7月12日

根据第七次全国人口普查结果，现将2020年11月1日零时全县常住人口的基本情况公布如下：

一、全县常住人口

全县共有常住人口^[2]48538人，与2010年第六次全国人口普查的46473人相比，增加2065人，增长4.44%，年平均增长率为0.44%。

图 1-1 历次人口普查全县常住人口及年均增长率



二、户别人口

全县共有家庭户^[3]17458户，集体户728户，家庭户常住人口为45850人，集体户常住人口为2688人。平均每个家庭户的人口为2.63人，比2010年第六次全国人口普查的3.22人减少0.59人。

三、民族人口

全县常住人口中，汉族人口为11024人，占22.71%；各少数民族人口为37514人，占77.29%。与2010年第六次全国人口普查相比，汉族人口增加673人，增长6.50%；各少数民族人口增加1392人，增长3.85%。

注释：

[1]本公报数据均为初步汇总数据。

[2]常住人口包括居住在本乡镇街道、户口在本乡镇街道和户口待定的人；居住在本乡镇街道，离开户口登记地的乡镇街道半年以上的人；户口在本乡镇街道、外出不满半年和在境外工作学习的人。

[3]家庭户是指以家庭成员关系为主、居住一处共同生活的人组成的户。

祁连县第七次全国人口普查公报^[1](第二号)

——各乡镇常住人口情况

祁连县统计局

祁连县第七次全国人口普查领导小组办公室

2021年7月12日

根据第七次全国人口普查结果，现将2020年11月1日零时全县各乡镇常住人口^[2]有关数据公布如下：

一、各乡镇常住人口

各乡镇中，常住人口超过万人的乡镇有1个，其余6乡人口均不足万人。其中，人口最多的是八宝镇共30782人，占63.42%；人口最少的是央隆乡共1529人，占3.15%。

二、各乡镇常住人口变化

2010年-2020年各乡镇常住人口年均增速最高的是八宝镇，为1.86%；最低的是央隆乡，为-4.42%。同期常住人口总量增加最多的是八宝镇，增加5179人；减少最多的是央隆乡，减少875人。

表 2-1 各乡镇常住人口变化情况

单位：人、%

地区	2020 年	2010 年	比重 ^[3]		年均增速
			2020 年	2010 年	
八宝镇	30782	25603	63.42	55.09	1.86
峨堡镇	2571	2755	5.3	5.93	-0.69
默勒镇	5684	6843	11.71	14.73	-1.84
扎麻什乡	2623	3322	5.4	7.15	-2.33
阿柔乡	3063	2799	6.31	6.02	0.91
野牛沟乡	2286	2747	4.71	5.91	-1.82
央隆乡	1529	2404	3.15	5.17	-4.42

注释：

[1] 本公报数据均为初步汇总数据。

[2] 常住人口包括居住在本乡镇街道、户口在本乡镇街道和户口待定的人；居住在本乡镇街道，离开户口登记地的乡镇街道半年以上的人；户口在本乡镇街道、外出不满半年和在境外工作学习的人。

[3] 指各乡镇的常住人口占全县常住人口的比重。

祁连县第七次全国人口普查公报^[1]（第三号）

——常住人口性别构成情况

祁连县统计局

祁连县第七次全国人口普查领导小组办公室

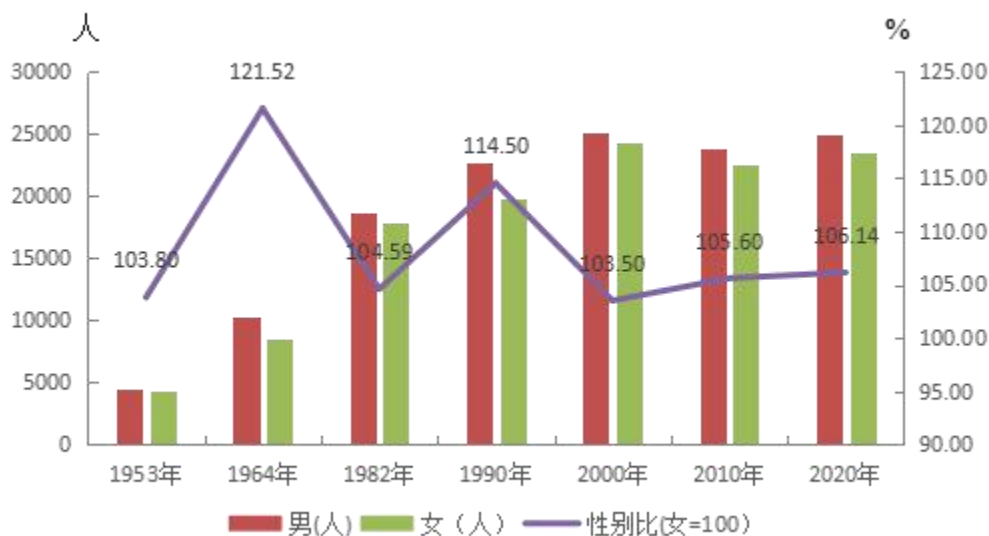
2021年7月12日

根据第七次全国人口普查结果，现将2020年11月1日零时全县常住人口性别构成情况公布如下：

一、全县常住人口性别构成

全县常住人口^[2]中，男性人口为24992人，占51.49%；女性人口为23546人，占48.51%。总人口性别比（以女性为100，男性对女性的比例）为106.14，比2010年第六次全国人口普查时下降0.54。

图3-1 历次人口普查人口性别构成



二、各乡镇常住人口性别构成

各乡镇常住人口性别比在 103 以下的是八宝镇，其余均在 107 以上。

表 3-1 各乡镇常住人口性别构成

单位：%

地区	占常住人口比重		性别比
	男	女	
八宝镇	49.74	50.26	98.98
峨堡镇	56.36	43.64	129.14
默勒镇	55.23	44.77	123.34
扎麻什乡	52.84	47.16	112.05
阿柔乡	52.17	47.83	109.08
野牛沟乡	56.52	43.48	129.98
央隆乡	53.37	46.63	114.45

注释：

[1]本公报数据均为初步汇总数据。

[2]常住人口包括居住在本乡镇街道、户口在本乡镇街道和户口待定的人；居住在本乡镇街道，离开户口登记地的乡镇街道半年以上的人；户口在本乡镇街道、外出不满半年和在境外工作学习的人。

祁连县第七次全国人口普查公报^[1](第四号)

——常住人口年龄构成情况

祁连县统计局

祁连县第七次全国人口普查领导小组办公室

2021年7月12日

根据第七次全国人口普查结果，现将2020年11月1日零时全县常住人口年龄构成情况公布如下：

一、全县常住人口年龄构成

全县常住人口^[2]中，0-14岁^[3]人口为9579人，占19.74%；15-59岁人口为34212人，占70.48%；60岁及以上人口为4747人，占9.78%，其中65岁及以上人口为3353人，占6.91%。与2010年第六次全国人口普查相比，0-14岁人口的比重下降1.9个百分点，15-59岁人口的比重下降0.58个百分点，60岁及以上人口的比重上升2.48个百分点，其中，65岁及以上人口的比重上升2.11个百分点。

表4-1 全县常住人口年龄构成

单位：人、%

年龄	常住人口	比重
0-14岁	9579	19.74
15-59岁	34212	70.48
60岁及以上	4747	9.78
其中：65岁及以上	3353	6.91

二、各乡镇常住人口年龄构成

各乡镇常住人口中，15-59岁人口比重均在65%以上。

各乡镇常住人口中，65岁及以上老年人口比重在7%以上的是八宝镇和扎麻什乡，其余均在7%以下。

表 4-2 各乡镇常住人口年龄构成

单位：%

地区	0-14岁	15-59岁	60岁及以上	其中：65岁及以上
八宝镇	21.58	67.70	10.72	7.65
峨堡镇	16.34	76.27	7.39	5.10
默勒镇	15.43	77.29	7.28	5.17
扎麻什乡	16.77	69.73	13.50	9.57
阿柔乡	20.08	70.49	9.44	6.01
野牛沟乡	13.78	81.41	4.81	3.19
央隆乡	17.59	76.59	5.82	4.25

注释：

[1]本公报数据均为初步汇总数据。

[2]常住人口包括居住在本乡镇街道、户口在本乡镇街道和户口待定的人；居住在本乡镇街道，离开户口登记地的乡镇街道半年以上的人；户口在本乡镇街道、外出不满半年和在境外工作学习的人。

[3]0-15岁人口为10156人，16-59岁人口为33635人。

祁连县第七次全国人口普查公报^[1](第五号)

——常住人口受教育情况

祁连县统计局

祁连县第七次全国人口普查领导小组办公室

2021年7月12日

根据第七次全国人口普查结果，现将2020年11月1日零时全县常住人口受教育基本情况公布如下：

一、受教育程度人口

全县常住人口^[2]中，拥有大学（指大专及以上）文化程度的人口为5656人；拥有高中（含中专）文化程度的人口为3833人；拥有初中文化程度的人口为9315人；拥有小学文化程度的人口为20348人（以上各种受教育程度的人包括各类学校的毕业生、肄业生和在校生）。与2010年第六次全国人口普查相比，每万人中拥有大学文化程度的由679人上升为1165人；拥有高中文化程度的由900人下降为790人；拥有初中文化程度的由2171人下降为1919人；拥有小学文化程度的由4732人下降为4192人。

表 5-1 全县及各乡镇每万人口中拥有的各类受教育程度人数

单位：人/万人

地区	大学 (大专及以上)	高中 (含中专)	初中	小学
全 县	1165	790	1919	4192
八宝镇	1435	1002	2165	3869
峨堡镇	1333	534	1754	541
默勒镇	723	535	1580	5851
扎麻什乡	682	527	2052	4922
阿柔乡	584	363	1532	5030
野牛沟乡	925	426	1741	4046
央隆乡	807	641	1573	4706

二、平均受教育年限^[3]

全县 15 岁及以上常住人口平均受教育年限为 7.82 年，与 2010 年第六次全国人口普查相比提高 0.13 年。

各乡镇中，15 岁及以上常住人口平均受教育年限均 6 至 9 年之间的有八宝镇（8.44 年）、峨堡镇（8.03 年）、默勒镇（7.03 年）、扎麻什乡（6.83 年）、野牛沟乡（6.16 年）、央隆乡（6.63 年）。

注释：

[1]本公报数据均为初步汇总数据。

[2]常住人口包括居住在本乡镇街道、户口在本乡镇街道和户口待定的人；居住在本乡镇街道，离开户口登记地的乡镇街道半年以上的人；户口在本乡镇街道、外出不满半年和在境外工作学习的人。

[3]平均受教育年限是将各种受教育程度折算成受教育年限计算平均数得出的，具体的折算标准是：小学=6 年，初中=9 年，高中=12 年，大专及以上=16 年。

祁连县第七次全国人口普查公报^[1](第六号)

——城乡人口和流动人口情况

祁连县统计局

祁连县第七次全国人口普查领导小组办公室

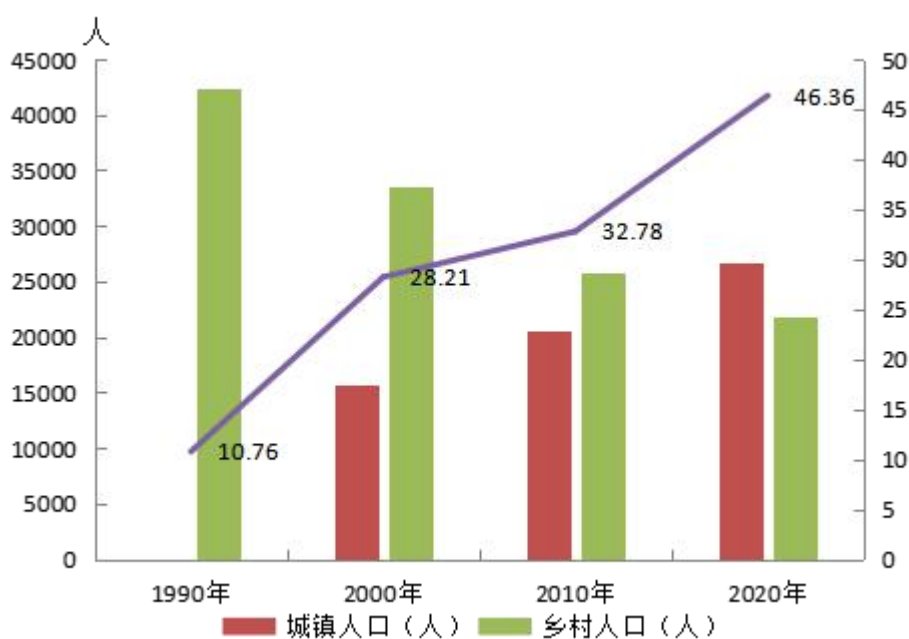
2021年7月12日

根据第七次全国人口普查结果，现将2020年11月1日零时全县常住人口城乡分布及流动情况公布如下：

一、城乡^[2]人口

全县常住人口^[3]中，居住在城镇的人口为26617人，占54.84%；居住在乡村的人口为21921人，占45.16%。与2010年第六次全国人口普查相比，城镇人口增加5965人，乡村人口减少3900人，城镇人口比重上升10.4个百分点。

图6-1 近四次人口普查分城乡常住人口及城镇化率



二、流动人口^[4]

全县常住人口中，流动人口为 15214 人，与 2010 年第六次全国人口普查相比，流动人口增加 7863 人，年均增长 7.54%。

注释：

[1]本公报数据均为初步汇总数据。

[2]城镇、乡村是按国家统计局《统计上划分城乡的规定》划分的。

[3]常住人口包括居住在本乡镇街道、户口在本乡镇街道和户口待定的人；居住在本乡镇街道，离开户口登记地的乡镇街道半年以上的人；户口在本乡镇街道、外出不满半年和在境外工作学习的人。

[4]流动人口即为人户分离人口。人户分离人口是指居住地与户口登记地所在的乡镇街道不一致且离开户口登记地半年以上的人口。